

JE FAIS
B

CANETTES



OUI!

Mais il faut bien les rincer!

OUI!

Tu peux les placer dans le bac bleu.

JOURNAUX



S LE
N

STYROMOUSSE



NON!

Aux poubelles, pas au recyclage.

OUI!

Assure-toi qu'elle soit vide!



BOÎTE

SAC DE CROUSTILLES



NON!

Aux poubelles, pas au recyclage.

OUI!

Tu peux la placer dans le bac bleu.



BOITE D'ŒUFS

CHOIX



CARTON DE LAIT



OUI!

N'oublie pas de bien le rincer, avant!

NON!

Ceci est un déchet domestique dangereux.

AMPOULE




IX



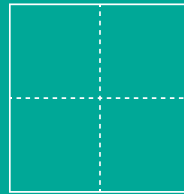
COMMENT JOUER ?

1. Choisir un numéro de 1 à 10
2. Bouger le coin-coin le nombre de fois selon le chiffre choisit
3. Choisir un item à l'intérieur du coin-coin
4. Épeler l'item choisit et bouger le coin-coin à chaque lettre nommée
5. Choisir un deuxième item à l'intérieur du coin-coin
6. Deviner si cet article est recyclable ou non
7. Déplier le coin-coin pour voir la bonne réponse derrière l'objet
8. Jouer avec le plus de d'amis possible!

COMMENT FABRIQUER MON COIN-COIN?

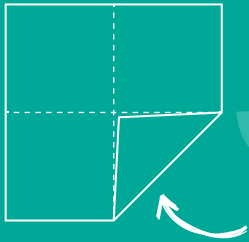


1
Découpe la feuille tout le long du pointillé pour obtenir un carré.



2
Plie la feuille en deux dans le sens horizontal, ouvre-la, plie-la ensuite en deux dans le sens vertical.


Tu obtiendras ensuite quatre carrés égaux comme sur le dessin.



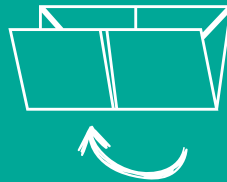
3
Replie les quatre coins vers le centre de ce côté-ci de la feuille.



4
Retourne ensuite ton carré afin que les parties repliées se retrouvent contre la table.



5
Replie encore une fois les quatre coins vers le centre du carré.



6
Plie maintenant ce carré en deux...



Et voilà! Ton coin-coin est prêt!



220, boul. St-Pierre Ouest - Local 134, Caraquet, N.-B. E1W 1A5

506 727-7979 | info@csrpa.ca | www.csrpa.ca | 